

No. 39

【会報】2017年1~3月号

創業安政5年(1858)  
伝統の江戸千代・手染め和紙・折り紙

# OCHANOMIZU ORIGAMI KAIKAN

お茶の水 おりがみ会館

今号の折ってみよう



中面に作り方を掲載しています



大野 純子 先生 参考作品  
※講師のご紹介も掲載しています。

Instagramはじめました



公式アカウント

お茶の水 おりがみ会館  
ochanomizu\_origamikaikan  
新しいお得な情報をお届けします

■お教室のお申し込みは Tel.03-3811-4025 Fax.03-3815-3348

商品のご注文▶ Tel.03-6858-4106 Fax.03-3815-6817 ※電話番号のかけ間違いにご注意下さい。

<http://www.origamikaikan.co.jp>

f お茶の水 おりがみ会館 International Origami Center @origamikaikan

o お茶の水 おりがみ会館 ochanomizu\_origamikaikan

Origami Kaikan & TOKYO



# 教室のご案内

お申し込みをお待ちしております

■お教室のお申し込みは Tel.03-3811-4025

ホームページでも教室案内を掲載しております。

<http://www.origamikaikan.co.jp>

凡例 **折** 折り紙教室 **人** 和紙人形教室 **工** 和紙工芸教室

日日時 料金 作品 持参する物 初心者向けの教室

■ 料金は、すべて税込価格です。 ■ 特に記載ない場合は、材料費が含まれています。

■ 作品を入れる箱または袋をご持参ください。

## 折 和紙折り紙

講師 川井 淑子

和紙のあたたかさや、美しさ、無限の可能性を持つ和紙で季節折々の作品を作ります。和の心を大切に皆楽しく、仲良く友情をあたためます。

日 1/24(火) 12:30~15:30  
作 「おひなさま」  
料 2,300円+材料850円  
持 ハサミ、ボンド、定規、スティックのり、トレーサー(色のつかない線をつけるもの)、竹串



1月

## 折 くす玉折りの花

講師 石塚 綾子・久保 満里子

新春にふさわしい壁飾り2種を作ります。2月は洋蘭の女王カトレアの二輪ポットを優雅に仕上げました。3月は梅の花の紅白咲き分けて枝垂れをつけてみました。

日 2/7(火)、3/7(火)  
13:00~16:00 ※1月はお休み  
作 2月「カトレア」  
3月「紅梅・白梅」  
料 各2,300円


持 ハサミ、ボンド、定規、シャーペン、竹串、木綿糸(太口)、木綿針、リリアン用針  
毎月第3金曜よみうりカルチャー町屋でも講座実施中。問合せTEL.03-3802-7115



2・3月

## 折 結晶の鶴

講師 沢田 啓一



3月

連鶴が作り出す形を楽しんでください。連鶴に挑戦したい方、お待ちしております。材料・柄は変更することがあります。

日 2/6(月)、3/6(月)  
13:00~16:00  
※1月はお休み  
作 2月「52羽連鶴」  
3月「64羽連鶴」  
料 各3,500円  
持 ハサミ、ボンド、定規、筆記用具、カッター、ピンセット

## 折 色々な紙で楽しい折紙を

講師 巽 照美



2月

1月もらって嬉しい春財布。手作りでお友達にプレゼントしたり、自分でも使いましょう。2月ランドセルは入学のお祝いに。3月筆箱他袋物等、実用小物を折ってみましょう。

日 1/19(木)、2/16(木)、3/16(木)  
10:00~16:00  
作 1月「財布」、2月「ランドセル」  
3月「筆箱他実用小物」  
料 各2,500円+材料(1・2月 500円~700円位、3月500円位)  
持 ハサミ、ボンド、定規、筆記用具、カッター

## 折 リアル折り紙教室

講師 福井 久男

作品にはすべて詳細な折り図解説が付きます。今年は、時間に余裕があるときにはスケジュール以外の簡単な作品も紹介する予定です。

日 1/7(土)、2/4(土)、3/4(土)  
13:00~16:00頃  
作 1月「トリケラトプス」と「エリマキトカゲ」  
2月「スイギウ」と「クジャク」  
3月「マンモス」と「オリックス」  
料 各2,500円 持 筆記用具、作品を入れる箱



3月 マンモス

## 折 初心者教室 午前教室

講師 湯浅 信江

はじめてでも大丈夫です。皆様で楽しく折りましょう。すこし早いですが1月は「おひなさま」です。お楽しみに。

日 1/5(木)、2/2(木)、3/2(木)  
10:30~12:30  
作 1月「おひなさま」  
2月「春の花」  
3月「かぶと」  
料 各2,000円  
持 ハサミ、ボンド、定規、筆記用具、カッター



1月

## おり紙様の60分教室

初心者向

講師 小林 一夫

おりがみ会館館長



おりがみ会館 小林 一夫 館長による簡単・楽しい折り紙教室。初心者や海外のお客様も大歓迎です！毎回季節の飾り物や実用小物を作ります。何を折るかは、お楽しみ！

日 1/17(火)・1/31(火)  
2/9(木)・2/28(火)  
3/14(火)・3/28(火)  
時間 13:00~14:00  
料金 各1,000円  
持物 ハサミ、ボンド、定規、筆記用具、カッター

## 折 花のくす玉教室

講師 久保 満里子

バラと菊で粋な新春飾りを作ります。イースターカクタスは花1輪と葉を扇ポットに配した優雅なコーナー飾りです。大輪の大山蓮華はポットを少しアレンジして2個作ります。

日 1/23(月)、2/27(月)、3/27(月)  
13:00~16:00  
作 1月「バラと菊の新春飾り」  
2月「イースターカクタスコーナー飾り」、3月「大山蓮華のリーフポット」  
料 1月 2,450円、2月 2,400円、3月 2,200円  
持 ハサミ、ボンド、定規、シャーペン、竹串、木綿糸(太口)、木綿針、リリアン用針



1~3月

## 折 四季を彩る花の折り紙

講師 田中 たか子



2月

1月は五角形から「梅」を、2月には長方形から「バラ」を、3月には四角形から「チューリップ」をそれぞれ作り楽しみましょう。花の形や色の変化を工夫し春のはなやかさと生命のいぶきを表現しましょう。

日 1/26(木)、2/23(木)、3/23(木)  
12:00~16:00  
作 1月「梅」、2月「バラ」  
3月「チューリップ」  
料 各3,000円  
持 ハサミ、ボンド、定規、筆記用具、カッター

## 特別教室

手作りフリルフレーム 講師 福富 貞子

① ハロ〜ガーリー♥ ② 和・モダン 3/29(水)13:00~15:00



おりがみ会館オリジナルマステを使い、「手作りフリルフレーム」を作ってみませんか？(①②どちらか選択)折り紙のバラと葉の色は7種類の中から選び、お作りいただけます。ぬくもりのある手作りはプレゼントに喜ばれます。

■ 料金：2,000円 ■ 対象：小学2年生以上  
■ 持物：ハサミ、ボンド、のり、定規、筆記用具、カッター

## 折 くす玉折りの花で作るファッション人形

講師 久保 満里子

人形も2年目に入ります。1月はディオールが1953年に発表したイブニングドレスです。2月はルイ15世治世にパリモードとして流行したスタイルを。お色直しのドレスもお楽しみに！

日 1/25(水)、2/22(水)、3/22(水)  
13:00~16:00  
作 1月「エッフェル塔ライン」  
2月「ローブ・アラ・ポロネーズ」  
3月「お色直し」 料 各2,500円+材料(1月200円、2月300円、3月300円)  
持 両面テープ(幅2cm、1.5cm)、ハサミ、ボンド、定規、筆記用具、千枚通し、ピンセット、カッター、ゴミ袋



1~3月

## 折 和紙盆栽

講師 田中 たか子



3月

1月は芳香を放つ「和水仙」を、2月には「たんぽぽ」と「土筆」か、「すみれ」と「土筆」の2種植えのどちらか選択し、3月にはしだれ桜を製作し、玄関や部屋に飾って明るい春のいぶきを満喫しましょう。

日 1/12(木)、2/9(木)、3/9(木)  
12:00~16:00  
作 1月「和水仙」、2月「たんぽぽ・土筆」か「すみれ・土筆」を選択、3月「しだれ桜」  
料 各3,000円  
持 ハサミ、ボンド、定規、筆記用具、カッター

## 折 創作折り鶴教室

※午前中

講師 渡部 浩美

1枚の紙から大・小の鶴をつなげて折ります。午前・午後同じ作品です。

日 1/26(木)、2/23(木)、3/23(木)  
10:30~12:30  
13:30~15:30  
作 「親子鶴」  
料 各1,800円+材料200円  
持 ハサミ、ボンド、定規、カッター



1月

## 折 初心者教室 午後教室

講師 湯浅 信江

初心者の方でも大丈夫です。午前の教室よりすこしむずかしくなります。1月に「ひな道具」、2月に「おひなさま」、3月に「5月の節句の飾り」です。

日 1/5(木)、2/2(木)、3/2(木)  
13:30~15:30  
作 1月「おひなさまの屏風と箱」  
2月「おひなさま」  
3月「花菖蒲(花びん入り)」  
料 各2,000円  
持 ハサミ、ボンド、定規、筆記用具、カッター



3月



## 人 たかひさ和紙人形

講師 孝寿 富行



参考作品

1月2月は寛永風雛を作ります。現存する江戸期最古の内裏雛で京の宮廷サロンを中心に花開いた「寛永文化」を時代背景として生まれたと考えられる。坐雛を作ります。

- 日 1/13(金)、2/3(金)、3/3(金) 10:00~16:30
- 作 1月「寛永風雛(男)」 2月「〃(女)」、3月「かつぎ姿」
- 料 各6,000円
- 持 ハサミ、ボンド、定規、筆記用具、ピンセット、竹串、黒糸

## 人 彩人形グループ

講師 齊木 素子・井上 恵子



参考作品

1月2月はおひなさま、3月はお節句をつくります。初心者向きから上級者用まで色々種類を取り揃えてあります。お楽しみください。

- 日 1/18(水)、2/15(水)、3/15(水) 10:30~15:30
- 作 1月・2月「ひな」、3月「節句」
- 料 各2,500円+材料(1月2,000円~2月2,000円、3月1,500円~)
- 持 ハサミ、ボンド、定規、鉛筆、竹串、お持ちの方ピンセットが目打

## 人 童と動物

講師 高際 牧子



五人囃子

3ヵ月かけて五人囃子を作ります。ゆっくり丁寧に作りますので、完成できます。

- 日 1/17(火)、2/21(火)、3/21(火) 10:00~16:00
- 作 「五人囃子」(連続教室)
- 料 各2,500円+材料(ボディと小物5人分3,500円、頭5人分1,500円)
- 持 ハサミ、ボンド、筆記用具、目打、ピンセット、おしぼり、のり用敷紙

## 人 和紙 幸乃人形

講師 菊池 久美

季節の絵を描いた短冊に、情緒あふれる後ろ姿美女を作っていきます。作りあげて、自分で満足し、お友達にも自慢できますよ。プレゼントにもとても喜ばれると思います。

- 日 1/26(木)、2/23(木)、3/23(木) 10:00~15:00
- 作 1月「飛翔」、2月「立春」、3月「早春」
- 料 各4,000円
- 持 ハサミ、ボンド、定規、筆記用具、竹串、おしぼり

1月 参考作品



## 人 鶯の会

講師 松林 善子

久し振りにおひなさまを作ろうと思います。可愛い少年少女のおひなさまです。3月は白拍子の舞で上品な男前です。

- 日 1/20(金)、2/17(金)、3/17(金) 10:30~16:00
- 作 1月「ひいなの子(男)」 2月「〃(女)」 3月「島の千才」
- 料 1月6,000円、2月6,000円 3月6,500円
- 持 ハサミ、ボンド、丸鉛筆、ピンセット、竹串、黒糸



3月

## 工 和紙アクセサリ作り

講師 大野 純子

講師紹介コーナーをご覧ください

思いがけない、色の出方が楽しめるアクセサリ作りです。

- 日 1/13(金)、2/10(金)、3/10(金) 11:00~16:00
- 作 1月「雪の結晶ブローチ」 2月「赤房」「黄房」「水仙」(房) 3月 三角ブロックを利用して
- 料 各2,500円
- 持 ハサミ、ボンド、定規、ピンセット、ペンチ、折り紙、ゼムクリップ又はヘアピン



2月

## 工 和紙折紙アクセサリ(基礎)

講師 小西 将文

和紙で、上品で可愛い折紙アクセサリを作りましょう。英語もOK。外国のお友達も是非!

Make cute and elegant Japanese washi origami jewellery. Eng/Jpnz instruction available.

- 日 1/7(土)、2/4(土)、3/4(土) 13:30~16:30
- 作 1月 ベル(Bell) 2月 蝶々(Butterfly)、3月 ダイヤモンド(Diamond) 1~3月
- 料 各2,500円(中高大学生 2,000円) 持 ボンド、歯がないペンチ又はやっこ
- ※ご予約は小西へ直接。必ずお名前と連絡方法をメール又は留守電に。 Tel.070-6633-9159 shizukokobo@di.pdx.ne.jp



1~3月

## 工 和紙折紙アクセサリ

講師 小西 将文

Origami Jewellery



1~3月

和紙で、上品で可愛い折紙アクセサリを作りましょう。英語もOK。外国のお友達も是非! Make cute and elegant Japanese washi origami jewellery. Eng/Jpnz instruction available.

- 日 1/14(土)、2/25(土) 3/11(土) 13:30~16:30
- 作 1月 ドレス(Dress)、2月 貝(Clam) 3月バラ(Rose)
- 料 各2,500円(中高大学生 2,000円) 持 ボンド、歯がないペンチ又はやっこ
- ※ご予約は小西へ直接。必ずお名前と連絡方法をメール又は留守電に。 Tel.070-6633-9159 shizukokobo@di.pdx.ne.jp

## 工 ペーパークイリング

講師 島根 郷子

※午前中 (講師代行の場合あり)



2月 参考作品

ペーパークイリングは、細長い紙を巻いて折り目をつけ、これらのパーツを組み合わせて様々な作品を作るペーパーアートです。指先を使う事で脳の活性化とストレス解消に役立ちます。

- 日 1/10(火)、2/14(火)、3/14(火) 10:00~12:00 / 13:00~15:00
- 作 1月「ミニ立体おひな様」 2月「バラのウェルカムボード」 3月「スタンドグラス風バラ」
- 料 各3,000円
- 持 ハサミ、ボンド、ピンセット、(お持ちの方)ニードル

## 工 和綴俱樂部

講師 丁 寅次



3月

出来上がった和綴本などは、友達などのプレゼントに最適です。参加お待ちしております。

- 日 1/14(土)、2/4(土)、3/11(土) 13:00~16:00
- 作 1月「糸綴本」 2月「御朱印帳」大と小 3月「和本と帙(宴)」
- 料 各3,000円+材料(1月 2,000円 2月 2,500円、3月 5,000円)
- 持 ハサミ、ボンド、定規、筆記用具、カッター

## 工 ペーパーアリス

講師 藤澤 忠子

手作りカードは主に洋紙を使った紙の手芸です。「切る」「折る」「貼る」という基本的な技術の繰り返しですが、1枚1枚の紙からいろいろな形を作り出すのもとても楽しい作業です。



- 日 1/4(水)、2/1(水)、3/1(水) 10:30~12:30 / 13:30~15:30 1月
- 作 1月「春の訪れ」、2月「おひなさま」、3月「季節のカード」 料 各3,000円
- 持 ハサミ、ボンド、定規、カッター、竹串、目打、両面テープ、セロテープ
- ※ 予約: TEL・FAX 048-666-5395(藤澤)

## 工 愛川和紙細工

講師 米田 芳子

和紙の雅さに、耐水・耐久性を持たせた、日本唯一の神奈川県特産認定工芸品です。『地球フェスタ・未来に残したい匠の技コンテスト』最優秀作品賞を受賞。お子様だけの参加も歓迎です。

- 日 1/24(火)、2/28(火)、3/28(火) 13:00~16:30
- 作 1月「①小銭入2個又は②ペンケース」、2月「印鑑ケース(朱肉付)」 3月「多機能ポーチ」
- 料 1月 ①3,500円 ②4,000円 2月 4,000円、3月 5,200円
- 持 ハサミ、定規、筆記用具、おしぼり



参考作品

## 工 和紙ちぎり絵教室

講師 渡辺 風沙絵

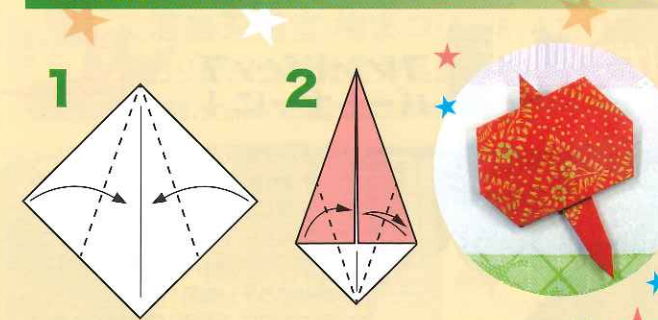
新年を迎え、お教室も25年目となりまして身の引き締まる思いです。どの作品も時間内で仕上がりますので初めての方でも大丈夫です。ご参加お待ちしております。

- 日 1/13(金)、2/10(金)、3/10(金) 12:15~16:00
- 作 1月「春つげ鳥(紅梅に鶯)」 2月「立雛」、3月「兜」
- 料 各3,500円
- 持 ハサミ、筆記用具、チューブのり、ピンセット、鉄筆または目打、小筆、小皿、おしぼり

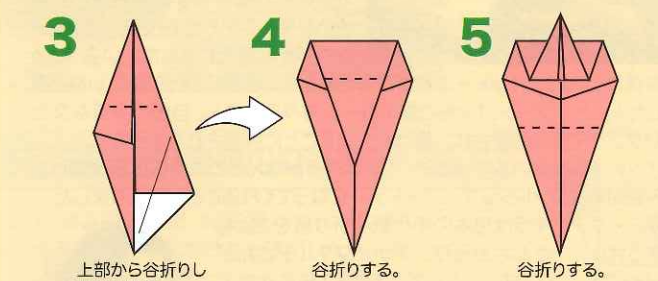


1月

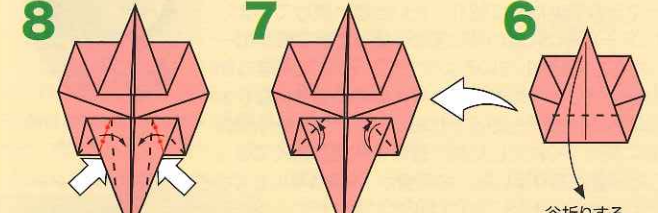
## さあ折ってみよう! ★ 打ち出の小槌 ★



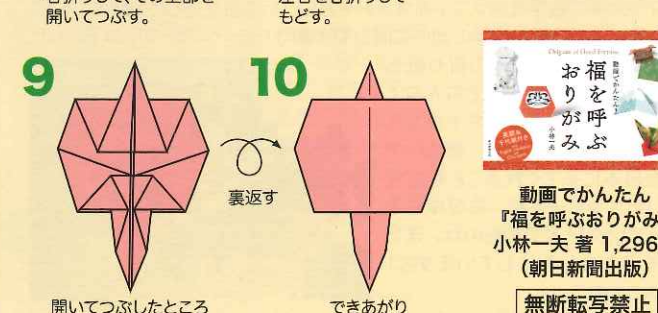
三角に折って折り筋をつけ左右から谷折る。 左側を谷折り、右側に折り筋をつける。



3 上部から谷折りし右側を折る。 4 谷折りする。 5 谷折りする。



6 谷折りする。 7 左右を谷折りしてもどす。 8 谷折りして、その上部を開いてつぶす。




9 開いてつぶしたところ 10 できあがり



動画でかんたん『福を呼ぶおらがみ』小林一夫 著 1,296円 (朝日新聞出版) 無断転写禁止



**折 和紙を使って大人の折り紙** 講師 麻生 玲子



1月

友禅の美しい柄を使ってやさしく折れる立びなを折ります。2月はお休みです。3月は花の折り紙です。極薄の紙でグラスを折り、パンジーを入れました。

- 日** 1/12(木)、3/9(木)  
13:00~16:30  
※2月はお休み  
**作** 1月「やさしい立びな」  
3月「パンジーのグラス」  
**料** 各2,500円+材料1,000円  
**持** ハサミ、ボンド、定規、筆記用具

**折 和紙の花** 講師 天野 美智子



1月

楽しく5回目の新年を迎える事が出来ました。ありがとうございます。パンジーは古くから伝わる紙の技術を使って作ります。2月は折りの花器です。

- 日** 1/10(火)、2/14(火)  
13:00~15:30 ※3月はお休み  
**作** 1月「パンジー」  
2月「折りの花器」  
**料** 各3,000円+材料(1月400円、2月300円)  
**持** ハサミ、ボンド、定規、筆記用具、カッター、ピンセット、おしぼり

**折 たのしい折紙** 講師 笹原 英代

ひとつひとつの折りを大切に、季節を感じて楽しく折紙をしましょう!

- 日** 1/16(月)、2/20(月)、3/13(月)  
10:00~16:30  
**作** 1月「春の七草」  
2月「お雛様」  
3月「春のスケッチ」  
**料** 各2,500円+材料300~500円位  
**持** ハサミ、ボンド、定規、竹串



3月

**折 連鶴の創作おりがみ** 講師 沢田 啓一

1枚の和紙に切り込みを入れて作ります。創作連鶴で、毎回違う作品をやります。材料・柄は変更することがあります。

- 日** 1/21(土)、2/18(土)、3/18(土)  
13:00~15:00  
**作** 1月「28羽連鶴」  
2月「44羽連鶴」  
3月「40羽連鶴」  
**料** 各2,500円  
**持** ハサミ、ボンド、定規、筆記用具、カッター、ピンセット



3月

**折 鶴の華折り紙教室** 講師 近山 由美子



1月

正方形の中にかくれている鶴を見つけるのは、楽しい作業です。

- 日** 1/25(水)、1/28日(土)  
2/22(水)、2/25日(土)  
3/22(水)、3/25日(土)  
10:30~12:30/13:30~15:30  
**作** 「鶴の華」初級~上級  
**料** 1作品2,500円+200円(希望者のみ)  
**持** ハサミ、ボンド、定規、筆記用具、カッター  
※ご予約(近山)090-9330-8980

**折 折形礼法講座** 講師 花村 孝子



参考作品

室町時代からの折包みの武家礼法「折形」。お祝い包みや季節にあわせた折形等、伝統的な折形や日常で使うことのできる折形をご紹介します。「折形」を素敵に学んでみませんか。

- 日** 1/27(金)、2/24(金)、3/24(金)  
13:00~15:00  
**作** 1月「折形の吉凶の包みの原則」「紙幣包み」「内包み」、2月「小物包み」「アクセサリーの包み」、3月「入学祝い包み」「贈進紙幣包み」「略式紙幣包み」  
**料** 各3,000円+材料1,000~1,300円  
**持** ハサミ、定規、筆記用具、カッター、ノート

**人 駒子の紙人形** 講師 岩井 昌子

駒子の紙人形の基本の作品を作ります。顔の作り方、髪型の細かい説明をします。初めての方でも時間内に出来上がります。江戸の粋や優雅さを自分の手で作り出す楽しみをご一緒に。

- 日** 1/21(土)、2/18(土)、3/18(土)  
10:00~16:00  
**作** 1月「明治風俗」、2月「結締」  
3月「立兵庫」  
**料** 1体につき各4,000円  
**持** ハサミ、ボンド、定規、筆記用具、のり、ピンセット、竹串、木綿糸(黒)、おしぼり



参考作品

**人 豆人形・玉子人形教室** 講師 大森 純子

豆と千代紙、玉子と千代紙などで1回で1個仕上げます。楽しく集中する時をお過ごし下さい。

- 日** 1/19(木)、2/16(木)、3/16(木)  
12:30~16:00  
**作** 1月「木花開耶姫」白花豆  
2月「股のぞき」白花豆  
3月「狐舞い」とら豆  
**料** 各4,500円  
**持** ハサミ、ボンド、定規、筆記用具、使用済葉書



1月





### 講師紹介 ⑧

## 大野 純子先生



### 出会いがおりなす和紙のアクセサリ

最初は19歳のころ、生花に出会い、花への興味は深まる一方。当時は、花の咲き具合や花芯の構造、花卉は何枚かなどと自分なりに探求しながら和紙を使って花を制作していました。

その頃高濱利恵先生の本に出会い、すっかり折り紙の「トリコ」に。ただ作るだけでなく、作れば作るほど、自分の作り上げたい花にはどう

いう素材がいいのかというこだわりも出てきました。そんなことももう40年くらい前のお話。今おりがみ会館で講習を開催していますがそれも早、20年くらいの月日が経ちました。花に出会い、人に出会い、紙に出会い、今は自分でしか作ることできないアクセサリ作りを続けています。アクセサリは紙、特に「金泥」に出会って作り始めました。ゆしまの小林のオリジナルの紙ですが、私のアクセサリ作りには最適です。素敵なアクセサリに変身してくれる「金泥」は、私にとっての「優美紙」。

テーマは同じでも出来上がりの作品は生徒さんそれぞれ個性があって、教室も楽しくにぎわっています。和紙のアクセサリ作りに興味のある方は是非お教室でお会いしましょう！



### ミニ講習 かんたん折り紙レッスン

おりがみ会館ショップ内スペースでの折り紙体験。季節の作品をご紹介します。お子様でも素敵な作品に仕上がります。お気軽にご参加ください。予約不可・先着6名・見学不可。

1日1回開催 15:00より約15分  
料金:540円

※ 予告なく中止になる場合もございます。  
※ 混雑時はお待ちいただく場合がございます。ご了承下さい。  
※ 10分前には受付をお済ませ下さい。15:00を過ぎた場合は受講できません。詳しくはお問い合わせ下さい。



参考作品

### 受講について 教室申込・問合せ TEL.03-3811-4025

- 入会金、年会費は一切ございません。
- お申し込みは、ご来店またはお電話にて承ります。
- 定員になり次第締め切らせていただきます。
- 価格は税込み価格です。特別な記載がない限り、教材費、設備維持費は受講料に含まれております。
- キャンセルの場合は必ずご連絡ください。
- 原則、開講1週間前までにお申し込みください。
- 記載の「持物」をご確認頂き、必ずご持参ください。
- 開始時間までにご入室が遅れる場合、受付は3階になる場合がございます。また、講習の進行上、受講をご遠慮いただく場合がございます。
- 外国のお客様もお気軽にご参加ください。
- ご予約者3名以下の講座は中止する場合がございます。
- 教室の受付・入室は原則1時間前より開始致します(午前9:30開館)。
- 事前に確認をとらせていただきますが、講座風景のTV・ラジオ等取材が入る場合がございます。

## 現在開講中の全国折り紙講座一覧表

開催場所	お問い合わせ	開催日	講師名
東京	東京カルチャーセンター(葛西)	03-3686-0634	第2金曜 湯浅 信江
	よみうりカルチャー町屋	03-3802-7115	第2水曜 湯浅 信江
	雪が谷東急セミナーBE	03-3728-7231	第3水曜 山口真理子
	よみうりカルチャー恵比寿	03-3473-5005	第2金曜 花村孝子
	よみうりカルチャー恵比寿	03-3473-5005	第3木曜 大原サキ子
	吉祥寺カルチャーセンター	042-223-4911	第1水曜 巽 照美
	仙川カルチャーセンター	03-5314-3651	第1木曜 巽 照美
	TAMAカルチャーカレッジ	042-670-4411	第2火曜 巽 照美
埼玉	荻窪カルチャーセンター	03-3392-8891	第3火曜 今井 聡子
	よみうりカルチャー大宮	048-640-1110	第1日曜 瀬沼 純子
	よみうりカルチャー川口	048-255-3085	第3月曜 瀬沼 純子
千葉	ソレイユカルチャーセンター	048-954-8118	第1金曜 瀬沼 純子
	ヨークカルチャー津田沼	047-475-9011	第4月曜 湯浅 信江
	NHK学園市川オープンスクール	047-325-8211	第3火曜 福富 貞子
神奈川	鎌取カルチャーセンター	043-226-9300	第1水曜 菊池 久美
	横浜ローズサークル	045-311-5111	第4月曜 渡部 浩美
	青葉台東急セミナーBE	045-983-4153	第1水曜 早野 ゆき
	よみうりカルチャー川崎	044-221-5590	第4金曜 大原サキ子
岐阜	たまプラーザ東急セミナーBE	045-904-3953	第1木曜 山口真理子
	NHK文化センター岐阜教室	058-264-6311	第1月曜 山口 昭子
	豊川オープンカレッジ	0533-75-6667	第12火曜 植松 照子
長野	豊川農協・三蔵子講座	0533-85-8161	第3月曜 植松 照子
	NHK文化センター松本教室	0263-35-0220	第2水曜 伊藤 勲
	名鉄百貨店友の会文化教室	052-585-1787	第2木曜 植松 照子
	名古屋NHK文化センター	052-952-7330	第4月曜 吉田 珠子
大阪	豊川オープンカレッジ	0533-75-6667	第12火曜 植松 照子
	大阪京橋NHK文化センター	06-6358-3377	第4水曜 塩崎 文江
	大阪梅田JTBカルチャーセンター	06-6348-1450	第4木曜 塩崎 文江
	大阪サンセイ教室	06-6341-0951	第4火曜 塩崎 文江
	大阪八尾市生涯学習センター	072-924-3876	第2金曜 塩崎 文江
	大阪梅田NHK文化センター	06-6367-0880	第2火曜 吉田 珠子
	守口NHK文化センター	06-6991-1112	第1木曜 吉田 珠子
	川西朝日カルチャー教室	072-755-2381	第2木曜 中西 幸子 岸本 久美子
京都	京都NHK文化センター	075-254-8701	第1火曜 吉田 珠子
	京都山科カミムラ教室	075-581-1616	第1土曜 塩崎 文江
広島	広島メルパルク教室	082-222-8502	第4月曜 二江 光子
	中国新聞文化センター呉教室	0823-21-2334	第1火曜 二江 光子
	福山NHK文化センター	084-925-4110	第1月曜 作田 芳子
	福山市老人大学折紙科	084-922-1155	毎週火曜 作田 芳子
	倭紙の店 さくた教室	084-922-1155	第1日曜 第3土曜 作田 芳子
	広島市内	090-3635-1272	要相談 久保田 和子
高松	高松NHK文化センター	087-823-6677	第13木曜 増田 陽子
	高松天満屋カルチャーセンター	087-812-5060	第2日曜 増田 陽子
	高松築地コミュニティセンター	087-862-1166	第1日曜 第4土曜 増田 陽子

### ★ フレンドシップ・パートナー ★

海外	【インド】コルカタ・オリガミ・センター <a href="http://kolkataorigamicenter.kriyetic.com/">http://kolkataorigamicenter.kriyetic.com/</a> Tel. +91-9830414089 / Email: manojit@kriyetic.com 毎月日曜(変更あり) / 講師: Manojit Chattopadhyay
	【オーストリア】ウィーンおりがみ協会「みんなのおりがみ」 <a href="http://origami-fuer-alle.weebly.com/">http://origami-fuer-alle.weebly.com/</a> Tel. +43-699 110 029 43 / E-mail: origami.wien@gmail.com 毎月第4日曜(変更あり) / 講師: パッヒンガー 真船乃梨子
	【韓国】J-Dragon Origami Flower Association Tel. +82 10-5311-3729 / E-mail: anjayong@hanmail.net 活動日: 毎週土曜日 / 代表: 安 慈用 (アン ジャヨン)
	【南アフリカ】Origami for Africa オリガミ・フォー・アフリカ <a href="http://origamiforfrica.org.za/">http://origamiforfrica.org.za/</a> Email: kyoko@telkomsa.net Tel. +27 21 782 6458 / 放課後クラブとして開催 / プライベート講習可能 講師: 香子(きょうこ)・モーガン/シェリル・ギブス
	【グアテマラ】Origami Guatemala オリガミ・グアテマラ Facebook/Origami Guatemala Tel. +502-5460-7132 Email: ottosaraviaorigami@hotmail.com 代表: Otto Saravia

※日時・料金等変更の可能性がございます。詳しくは各会場までお問い合わせ下さい。



# 商品のご案内

セットの写真はすべてイメージです  
価格は全て税込み価格で表示しています

40904 1月初旬発売予定  
せいり  
清和びな 648円 英訳付 **NEW**



40902 1月初旬発売予定  
おうじん  
応神びな 864円 英訳付 **NEW**  
二つ折り寸松庵 色紙付



40905 2月初旬発売予定  
井伊兜 864円 英訳付 **NEW**



2017年の大河ドラマ  
井伊直虎をイメージ  
した兜です。

オリジナルマスキングテープ **NEW** 好評発売中!



20986  
おり松 345円  
20987  
Ori キャラ 345円



20969  
歌舞伎  
羽子板シール 324円  
**NEW**  
好評発売中!



20989  
段飾ロール(シール) 410円  
**NEW** 好評発売中!

## おりがみ セット

40738  
七福神と宝船  
2,700円



40794  
獅子舞 540円



40749  
縁起 合格たとう 540円



40790  
福は内! 鬼は外!  
648円




## 人形 小物

ミニ金屏風 1,080円

90170 横・二曲一隻 高さ約10cm  
90143 立・二曲一隻 高さ約14cm



20325  
ぼんぼり 2,268円  
高さ約10.5cm  
1対



90144  
市松屏風 1,620円  
二曲一隻 高さ約16.5cm

拡大

40720  
新彩びな 540円



40856  
小笠原そろへ 864円



40393  
小笠原雛(金柄) 648円



40828  
花つばき 648円



40800  
咲いた咲いたチューリップ 540円



40719  
ひながた 御駕籠 舌の段 1,620円



40740  
ひながた 貝合わせ 式の段 1,620円



40857  
つるし雛 2,160円



40791  
ゆしま雛 864円



40859  
さくらブルーミング 540円



## おりがみ

40280  
ペア柄 友禅 432円  
15cm角 同柄2色各5枚入



40133  
友禅おりがみ 756円  
15cm角 20柄20枚入



メタル千代 鳳凰 金/黒 1,080円  
40544 17cm角 10枚入  
43755 24cm角 5枚入



金銀世  
43126 15cm角 540円  
43127 24cm角 1,080円  
5色各3枚全15枚入



## 和紙 千代紙


80402  
友禅 ひな 756円  
\*柄部分サイズ 63x95cm  
\*水色・桃色



80402  
友禅 段飾り 756円  
\*柄部分サイズ 63x95cm



縁紅紙  
40141 15cm角 216円  
40140 18cm角 237円  
40139 21.5cm角 270円  
40143 24cm角 302円



もみ紙 金柄 唐草 864円  
35174 赤 35175 緑  
35176 白 35177 黒  
柄部分サイズ: 59x89cm



## 書籍

おりがみ BOOK  
50363 1,296円  
小林一夫著(二見書房)  
※英訳付・伝統柄の千代紙付



**NEW**  
絶賛発売中!

福福おりがみ  
50290 1,404円  
小林一夫著(PHP)



43901  
福福おりがみ  
7点セット 972円  
(PHP版)



掲載作品が  
作れる用紙  
セット!

花と蝶のおりがみ  
50351 1,296円  
小林一夫著(朝日新聞出版)



▲全作品スマホで折り方の動画  
が見られます!

五節句を折る  
50245 1,296円  
小林一夫監修(MPC)



花づくし折り紙  
50346 1,620円  
小林一夫監修(朝日新聞出版)



## 通信販売のご案内

商品はお電話にてご注文いただけます。  
**Tel.03-6858-4106** (商品部直通)まで。  
合計額 3,240円より承ります。(送料・代引手数料別)  
月~土 10:00~17:00(休館日除)

■PCから検索!  
ご注文  
受付中  
おりがみ会館  
検索  
QRコードからアクセス  
スマートフォン・携帯からもご注文いただけます。





**特別企画 おりがみ会館で1日あそぼう!**

おりがみ・手染め体験など5つの教室をまわってみよう

**3/31(金) 定員50名様**

10:30~11:30 (11:30~13:00 昼休み)

①「小林館長の折り紙教室」小林一夫  
小林館長の教室のみ60分講習。(5F教室)  
この講座よりご参加下さい。



13:00~15:00 全4教室/各30分講習/各1回参加可能

②「折り紙A」③「折り紙B」④「折り紙C」⑤「手染め体験・折り染め」

午後の4教室の受講の  
順序はあらかじめ4班に  
分けたグループ別にご  
案内します。

■料金 ※お付き添いも料金が必要です。  
大人(高校生以上) 2,500円  
小・中学生1,500円、幼児 500円  
■持物:ハサミ、ボンド、カッター、定規、筆記用具

※お電話・メールにてご予約下さい。定員で締め切ります。※キャンセルの場合は当日でも必ずご連絡下さい。ご連絡が無く欠席される場合、後日講習料をご請求することがございますのでご了承下さい。※当日は10:20までに1F受付。参加証をお渡しします。(参加証をお持ちでない方の教室内のお付き添いはご遠慮いただきますのでご了承下さい) ※お子様単独参加は小学生3年生以上。



**mt STORE AT OCHANOMIZU ORIGAMI KAIKAN**


限定商品はもちろん「おりがみ付き」!

ますます時流にのるマスキングテープ。その勢いはとどまるどころを知りません! カモ井加工紙帳とアートディレクターの居山浩二さんのベストコラボによるあの mt 空間がおりがみ会館でも華々しく展開! 空間ディスプレイは mt 一色で、「あら? おりがみ会館なくなって違うお店になっちゃった?」なんて声も…。いえいえ、おりがみ会館は健在です。1Fのエントランスとギャラリーを使い、限定テープ、おりがみ会館オリジナルテープ、ガチャ、貼り放題無料ワークショップでお客様をお出迎え。

初日は文字通り“行列のできるおりがみ会館”に! あっという間の2週間(11/21~12/3)、マスキングテープと折り紙の愛称の良さも再確認できたイベントになりました。ほらね、おりがみ会館にはいつも楽しい、嬉しいがいっぱいあふれてる!



**60th 湯島天満宮 梅まつり 2/8(水)~3/9(木)**  
おりがみ会館教室作品展 & 折り紙販売  
会場: 文京区・天満宮湯島天神内特設ステージ横 (展示コーナー前)




梅のつぼみがふくらむ頃、外の空気はまだ冷たいけど、春はもうそこまで来ています。梅の花にかこまれて和紙のおひな様を鑑賞してみませんか。2017年は梅まつり開催60周年記念の年。60周年の記念商品がそれぞれのお店から販売される予定! おりがみ会館帰りに天神様の境内をのぞいてみよう!

**日伊国交150周年のロゴを折り紙で!**



2016年は日伊国交150周年の記念の年でした。おりがみ会館でも記念ロゴを使用したり、夏のイベント「Origami Across Borders」ではイタリアから講師をお呼びして折り紙を通して日本とイタリアの友好関係を深めました。そんな日伊国交150周年記念のロゴを折り鶴で再現したのが鈴木久美さん。鶴は全部で776羽あるそうです。制作期間はなんと1週間。ボランティアではじめての創作活動でしたが、150周年のイベントの期間中にお披露目の場が多々あり、今はイベントオーガナイザーの管理に委ねられています。扇のロゴですが、制作者はアントニオ・ディ・ローザ (Antonio Di Rosa) 氏。ナポリ県トッレ・デル・グレコ在住のデザイナーです。



両国の国旗の色彩をモチーフにした日本文化を象徴する扇子には、国交150周年を祝賀する思いが込められています。もし興味のある方がいらしたらぜひイタリアへ! 鈴木さんは、折り紙を楽しんでもらいたいという気持ちから「Origamare」(折り紙をするというイタリア語の動詞に掛けた名前)としてイタリアの幼稚園・小学校、図書館、お店などありとあらゆるところで日本文化のひとつである折り紙を教えているのだそうです。折り紙という素晴らしい日本の文化を、沢山の方々と楽しくわかち合うことが鈴木さんの喜びとなっているのだそうです。  
http://origamarekumi.wix.com/origamare  
Facebook:origamare Instagram:origamare  
フィレンツェヴッキオ宮殿「500人の間」で

**オリガミ グアテマラ フレンドシップ パートナーに!**



みなさんまだ記憶に新しいことでしょうか。オリガミ・グアテマラと言えばオットー・サレビアさん! そうですあのオットーさん、日本のことが大好きで、折り紙・千代紙が大好きで、涙もろいが熱いラテンの男! 9月22日に『世界!日本に行きたい人応援団・スペシャル』(TV 東京)でその折り紙好きな姿が放送されるやいなやおりがみ会館では“オットー旋風”が吹き荒れました。いらっしゃるお客様は口々に「オットーさんが行ったおりがみ会館に行ってみようと思いました!」と。ウー、TVをご覧になった方々みなさん、自国の身近な文化が遠いグアテマラでも愛され、喜ばれていることに共感されたようです。そのオットーさん率いるオリガミ・グアテマラがなんとこの度の放映を機におりがみ会館のフレンドシップ・パートナーになってくれることが決まりました。

オリガミ・グアテマラは日本の千代紙や折り紙をこよなく愛するオットーさんのお母様、アナ・マチルデさんが「アーティスト・ペーパー」として、1937年に立ち上げました。折り紙と共に日本の文化や数学的な要素をグアテマラの子供たちに紹介したいと思い続けていました。オットーさんは4歳の時に初めて折った折り紙がポートだったことを記憶しているようです。そのことをきっかけに自分のオリジナルモデルも考え始めるようになります。お母様の遺品でもある千代紙コレクションを今回の来館時に見せてくれましたが、昔の千代紙は厚くてしっかりした印象がありました。お母様が1980年に亡くなられた後は、オットーさんが引き継ぎ、1983年には正式にオリガミ・グアテマラとして活動を開始します。1996年にはグアテマラと日本の間に文化協定が締結。もともとはグアテマラ大学で数学を教えていたオットーさん、折り紙を通して芸術についてはもちろん、折り紙と数学の関係に関しては専門です。グアテマラの子供たちは少し難しい多面体の折り紙もオットーさんの指導のもととなく折ってしまいます。日本の子供たちも負けてはいられません。番組の中でまた日本に来てくれることを宣言していたオットーさん。お母様も来たがっていた日本ですものね。また会える日を楽しみにしていますよ! 次はいつかな?  
Happy Folding Together! Origami Guatemala!



オットーさんのお母様 アナ・マチルデさん



**KKRホテル東京 葛の会 舞い姿 夢の競演**  
12/26(月)~1/10(火)  
11:00~19:00  
★1/3休館 ★12/26初日は14:00頃~  
★1/9最終日は14:00頃まで  
会場:KKRホテル東京1Fロビー・12F (東西線竹橋駅すぐ)TEL.03-3287-2921  
ホテルのロビーから新年のご挨拶! KKR ホテル東京での葛の会・新春ロビー展がこの年末年始も華やかに皆様をお出迎え。今年のテーマは「舞」です。



**第13回 彩人形グループ合同作品展**  
2/1(水)~2/7(火) 9:30~17:00  
★初日 14:00~ ★最終日 16:00まで  
会場:小金井市 宮地ホール 地下ギャラリー JR中央線 小金井駅前  
手のひらサイズでおなじみのかわいらしい彩人形。お教室の生徒さんの作品をずらりと一挙に展示いたします。ファンタスティックな彩人形の世界をこの機会に是非お楽しみください。



**GALLERY 和紙を楽しむおひなさま 1/11(水)~3/4(土)**

まだまだ寒い日が続く中、少し寒さがゆるむと春が待ち遠しくなりますね。おひな様を眺めながら春の到来を待つ。今年は和紙を手にとって自分のおひな様づくりに挑戦してみませんか。健やかに、明るく、末永くと女の子の成長を願って古くから飾られてきたおひな様。自分で作ったおひな様を飾って愛でるのも良いものです。おりがみ会館の展示ならではのオリジナルキット商品も会場には並びます。折り紙のできるおひな様や小道具の素晴らしさも是非この機会にご鑑賞くださいませ。



**べっぴんさん! ~大野純子展~**  
3/7(火)~4/15(土)

♪ブローチ、折り紙、和紙、花、コサージュ♪  
大野作品の特徴を思い浮かべたら、リズムカールに! 和紙のしなやかさ強さの特徴をうまく生かし、ありとあらゆる花をブローチに仕上げてしまう大野マジック。あなたの好きなお花はあるかしら? こんなに素敵なブローチが自分の胸元についていたら、その日は1日ハッピーな気分で過ごせそう! しかも全て紙でできているというだから嬉しい! 「べっぴんさん!」って最近なんかどこかで聞いたことある?! 大野作品のほとんどが折り紙の基本形や三角ブロックからできています。四季の花を追いかけて、折り紙を「別品」にする、つけている人を「べっぴんさん」にする、そんな素敵な作品です。お見逃しなく!

★Concert  
**菅野美奈 ピアノLIVE - 春風ののせて-**  
ギャラリーで開催中の「べっぴんさん!」展会場で行われるミニライブです。素敵なお花にかこまれながらドビュッシーやショパンの紡ぎだす春の調べにうっとりしてみませんか?  
3/18(土) 11:00、14:00、16:00 各回30分  
※入場無料 ※CD 販売あり



■ギャラリーの開催時間 10:00~17:30(日・祝休)  
日時・内容等は予告なく変更する場合がございます。詳しくはおりがみ会館へ。

**世界の折り友**

**ドイツ**  
今回の折り友はドイツから。あれどこかで見たことあるような笑顔。そうです2014年の夏におりがみ会館でドラマチックにOrigami Across Bordersを開催してくれたベトラ・ベッチャーさんです。



2016年5月13日から15日にドイツのベルリンでおりがみドイツ協会によって開催された第28回インターナショナルおりがみコンベンションのテーマは「メルヘン」でした。素敵なお城ですね。住んでみたい♡ ベトラさんはそのコンテストでなんと2位を受賞! その時の思い出をこのように語ってくれました。

\*\*\*\*\*  
ドイツから日本の皆さまへ  
毎年おりがみ会館で行われる「Origami Across Borders」の2014年に私は参加し、その時に小林館長がデモンストレーションで折った「バラの花」、そしてイタリアのフランコ・パバリンがインターネットで紹介している「おりがみによるレゴブロック」で作るお城にヒントを得て、おりがみによるメルヘンに挑戦してみました。私が折ったのは400個のおりがみレゴブロックと約50個の小林先生お得意のバラ、そして15種類の様々なメルヘンをそのお城に取り入れました。このコンテストはコンベンションへの参加者の投票によって決まるもので、その投票により私は2位に選ばれとても嬉しいです。  
ベトラ・ベッチャー



ベトラさんがインターネット上の館長の画像を見て、日本に来る前に作って来てくれた折り紙の小林バベットです。事務所に常設していますが気候の穏やかな時期に事務所のドアを開けているとお客さまから「あっ! さっき折り紙を折ってくれた館長さんだ!」との声が。春と秋の御開帳時期には是非皆さんも小林バベットを見に来てくださいね!



# 教室カレンダー

1月		2月		3月	
1日 冬期休暇		1水 カード(藤澤)		1水 カード(藤澤)	
2日 冬期休暇		2木 折紙(湯浅)		2木 折紙(湯浅)	
3日 冬期休暇		3金 人形(孝寿)		3金 人形(孝寿)	
4日 水 カード(藤澤)		4土 折紙(福井)	和綴じ(丁)	4土 折紙(福井)	工芸(小西)
5日 木 折紙(湯浅)		5日 定休日		5日 定休日	
6日 金 折紙(福井)	工芸(小西)	6月 連続講座 結晶の鶴(沢田)		6月 連続講座 結晶の鶴(沢田)	
7日 土 折紙(福井)	工芸(小西)	7火 初心者くす玉(石塚・久保)		7火 初心者くす玉(石塚・久保)	
8日 定休日		8水 折紙(おり紙様)	盆栽(田中)	8水 折紙(麻生)	盆栽(田中)
9日 成人の日		9木 ちぎり絵(渡辺)	コサージ(大野)	9木 ちぎり絵(渡辺)	コサージ(大野)
10日 火 クイリング(島根)	和紙の花(天野)	10金 折紙(福井)	工芸(小西)	10金 和綴じ(丁)	工芸(小西)
11日 水 折紙(麻生)	盆栽(田中)	11土 建国記念日		11土 定休日	
12日 木 ちぎり絵(渡辺)	コサージ(大野)	12日 定休日		12日 定休日	
13日 金 人形(孝寿)		13月 折紙(福井)		13月 折紙(福井)	
14日 土 和綴じ(丁)	工芸(小西)	14火 クイリング(島根)	和紙の花(天野)	14火 折紙(おり紙様)	クイリング(島根)
15日 定休日		15水 人形(彩グループ)		15水 人形(彩グループ)	
16日 月 折紙(笹原)		16木 折紙(翼)	豆人形(大森)	16木 折紙(翼)	豆人形(大森)
17日 火 折紙(おり紙様)	人形(高際)	17金 折紙(沢田)	人形(松林)	17金 折紙(沢田)	人形(松林)
18日 水 人形(彩グループ)		18土 折紙(岩井)	人形(岩井)	18土 折紙(岩井)	人形(岩井)
19日 木 折紙(翼)	豆人形(大森)	19日 定休日		19日 定休日	
20日 金 人形(松林)		20月 折紙(笹原)		20月 春分の日	
21日 土 折紙(沢田)	人形(岩井)	21火 折紙(久保)	人形(高際)	21火 折紙(久保)	人形(高際)
22日 定休日		22水 折紙(渡部)	折紙(近山)	22水 折紙(渡部)	折紙(近山)
23日 月 折紙(久保)		23木 折紙(田中)	人形(菊池)	23木 折紙(田中)	人形(菊池)
24日 火 折紙(川井)	工芸(米田)	24金 折形(花村)		24金 折形(花村)	
25日 水 折紙(久保)	折紙(近山)	25土 工芸(小西)	折紙(近山)	25土 工芸(小西)	折紙(近山)
26日 木 折紙(渡部)	人形(菊池)	26日 定休日		26日 定休日	
27日 金 折紙(田中)		27月 折紙(久保)		27月 折紙(久保)	
28日 土 折形(花村)		28火 折紙(おり紙様)	工芸(米田)	28火 折紙(おり紙様)	工芸(米田)
29日 日 折紙(近山)				29水 特別(福富)	
30日 月 折紙(おり紙様)				30木	
31日 火 折紙(おり紙様)				31金 おりがみ会館で1日あそぼう!	

内閣府認証 NPO法人 国際おりがみ協会 **お茶の水 おりがみ会館**

〒113-0034 東京都文京区湯島1-7-14 株式会社 ゆしまの小林  
 Tel.03-3811-4025 Fax.03-3815-3348  
 E-mail: info@origamikaikan.co.jp  
 URL: http://www.origamikaikan.co.jp  
 営業時間: 9:30~18:00(ギャラリー10:00~17:30) / 休館日: 日・祝日



交通手段  
 【JR 中央線・総武線】  
 御茶ノ水駅から徒歩5分  
 【東京メトロ 千代田線】  
 新御茶ノ水駅~徒歩7分  
 【東京メトロ 丸ノ内線】  
 御茶ノ水駅から徒歩5分  
 【東京メトロ 銀座線】  
 末広町駅から徒歩7分

同窓会 クラス会や  
 親しいお友達とのお食事会など  
 お気軽にご利用ください。

HOTEL, BANQUET & RESTAURANT  
**東京カーテンパレス**  
 http://www.hotelgp-tokyo.com  
 TEL.03-3813-6211  
 東京都文京区湯島1-7-5 (おりがみ会館裏)

**おりがみ教室開催  
 お受けします**

おりがみ会館でお仲間や親子だけの  
 プライベートレッスンを開いてみませんか?  
 おりがみ会館講師が丁寧にお教えいたします。  
 幼稚園や介護施設などへの出張教室も  
 開催しています。  
 詳しくはお電話にてお気軽にお問い合わせ下さい。

お茶の水  
**おりがみ会館**  
 ■お申し込み・お問い合わせ  
 Tel.03-3811-4025 (教室担当宛)  
 ☒ school@origamikaikan.co.jp

**おりがみの日**  
 毎月11日は  
 ポイント2倍

おまとめ  
 買いの  
 チャンス

1/11(水) お教室参加の  
 3/11(土) ポイントは  
 4/11(火) 40ポイント!